

DIA DAS CRIANÇAS 2021


INTENÇÃO DE CONSUMO E DE
COMEMORAÇÃO DOS RESIDENTES
DE MATO GROSSO DO SUL 2021



Fecomércio MS
CNC Sesc Senac
Sindicatos | IPF

SEBRAE

IPFMS
Instituto de Pesquisa
Fecomércio



**VALOR TOTAL A SER
MOVIMENTADO NA ECONOMIA
É DE R\$135,25 MILHÕES**

**R\$ 103,28 MILHÕES
COM PRESENTES**

**R\$ 31,74 MILHÕES
COM COMEMORAÇÕES**



**REDUÇÃO DE 11% NA MOVIMENTAÇÃO EM
RELAÇÃO A 2021**

**VALOR MÉDIO DO
PRESENTE
R\$131,43**

EM RELAÇÃO AO ANO PASSADO HOUE
UMA REDUÇÃO NO VALOR MÉDIO
NOMINAL DO PRESENTE QUE ERA DE
R\$ 142,48.

HOUE REDUÇÃO NO PERCENTUAL DE
PESSOAS QUE PRESENTEARÃO DE 54.9%
PARA 52.9%

**VALOR MÉDIO DA
COMEMORAÇÃO
R\$124,40**

EM RELAÇÃO AO ANO
PASSADO HOUE UM
AUMENTO NO VALOR
MÉDIO NOMINAL DA
COMEMORAÇÃO QUE
ERA DE R\$ 88,08.

HOUE REDUÇÃO NO PERCENTUAL DE
PESSOAS QUE COMEMORARÃO DE
30,5% PARA 17,3%



52.9%

**PRESENTEARÃO
SUAS CRIANÇAS**



17.30%

**COMEMORARÃO
COM SUAS
CRIANÇAS**



E AS ATIVIDADES PREFERIDAS DAS CRIANÇAS E ADOLESCENTES SÃO:

44%

***VIDEO GAME/
CELULAR**



DOS ENTREVISTADOS, 65.5% TEM FILHOS/SOBRINHOS/AFILHADOS/QUE AINDA SÃO CRIANÇAS OU ADOLESCENTES

30%

***ASSISTIR
FILMES E
SERIES**



***CONSIDERANDO O MOMENTO DE PANDEMIA**

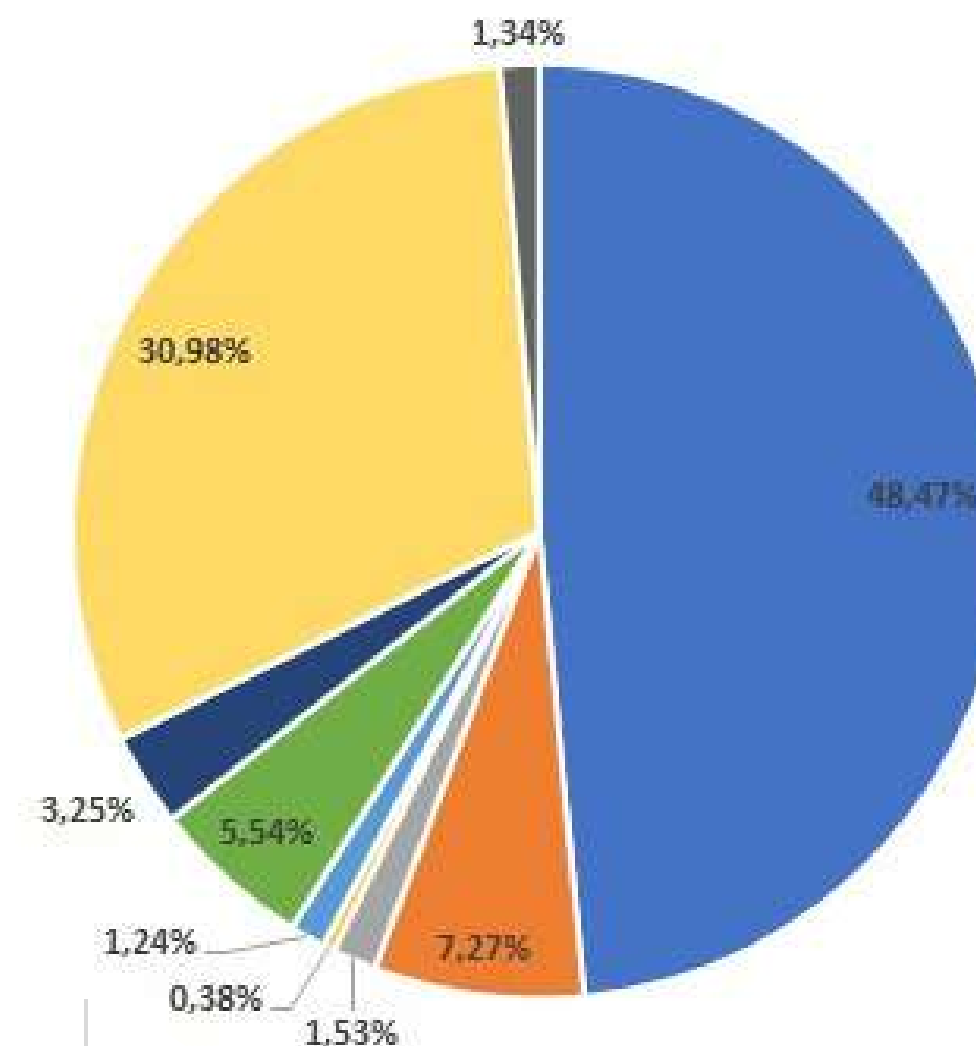
AQUELAS PESSOAS QUE PRETENDEM COMPRAR, OS PRESENTES MAIS ESCOLHIDOS SÃO:

48.47%

BRINQUEDOS

30.98%

ROUPAS

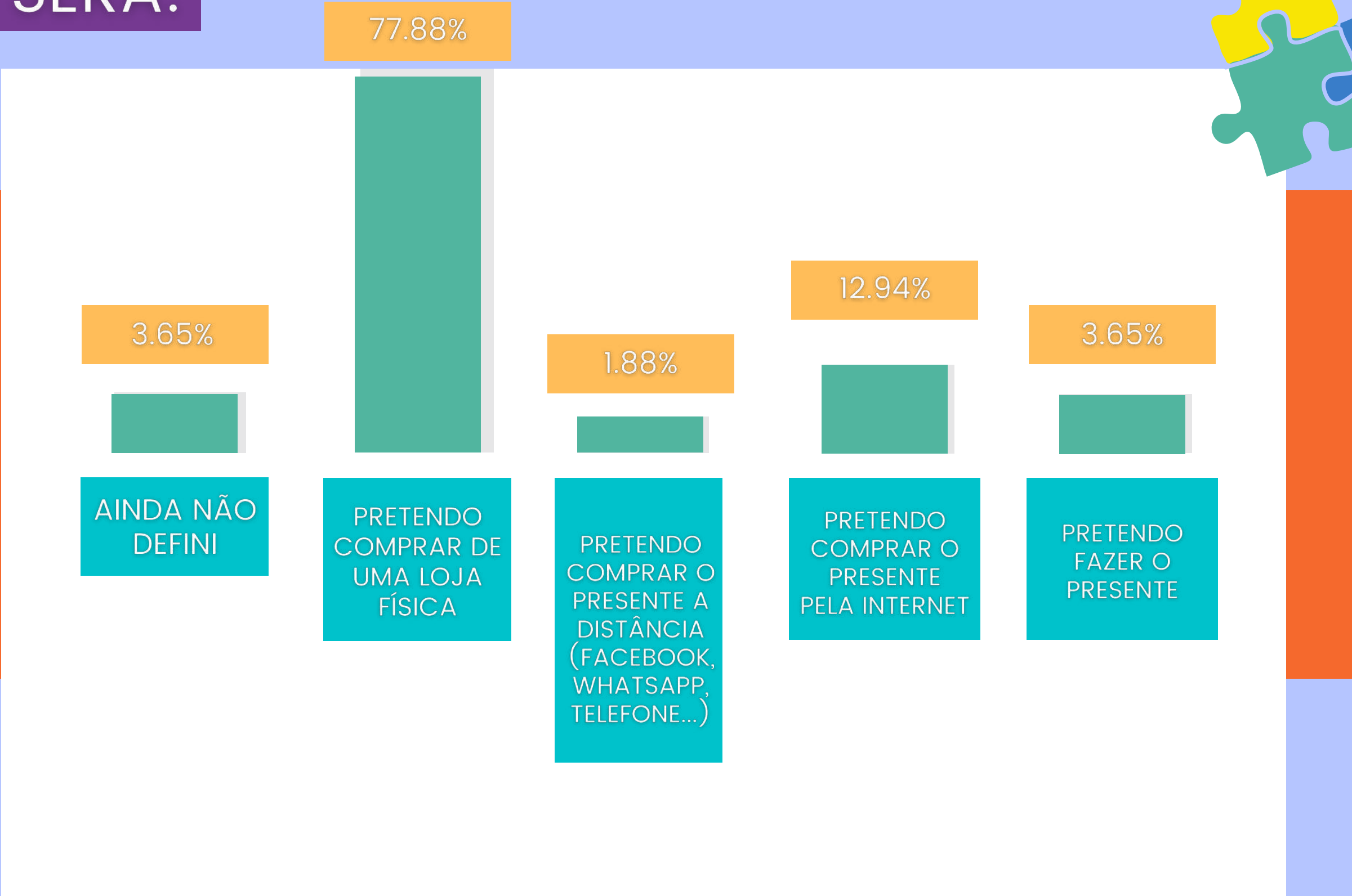


■ Brinquedo ■ Calçado ■ Celular/Tablet ■ Instrumento musical ■ Livro ■ Não sabe ■ Outro ■ Roupas ■ Videogame


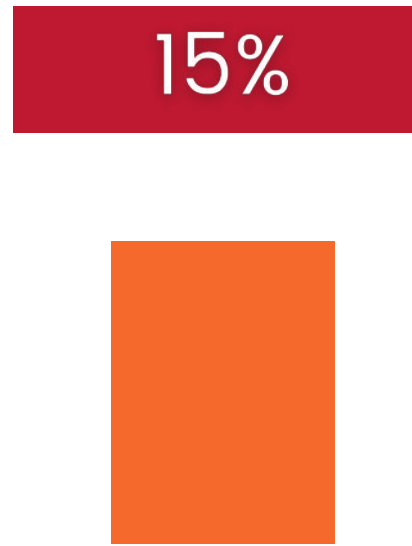
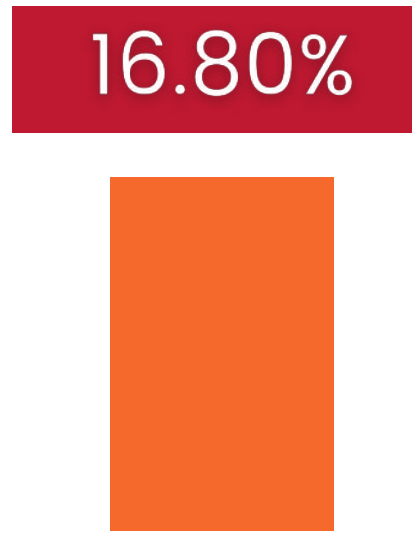
**DAS PESSOAS QUE NÃO PRETENDEM PRESENTEAR
36% É PORQUE ESTÃO SEM DINHEIRO**

38% NÃO TEM QUEM PRESENTEAR

DOS QUE PRETENDEM COMPRAR, A FORMA DE COMPRA SERÁ:



ITENS DECISIVOS NA HORA DA COMPRA



DAS PESSOAS QUE COMEMORARÃO, CITAM AS COMEMORAÇÕES:

COMEMORAÇÃO
EM CASA - 47%




BRINCADEIRA COM
AS CRIANÇAS - 16%



RESTAURANTE E
LANCHONETE - 10%

PASSEIO - 11%



RESUMO

PRESENTE

Município	2021			2020			Gasto com correção IPCA (8,99%)	% de variação (2021 X 2020) Real
	% que presenteará	Valor médio 2021	Estimativa de gasto com presentes	% que presenteará	Valor médio 2020	Estimativa de gasto com presentes		
Bonito	80,60%	136,05	R\$ 1.285.194,12	55,20%	156,93	R\$ 840.398,54	R\$ 915.950,37	40%
Campo Grande	43,70%	105,7	R\$ 21.897.596,84	75,30%	132,16	R\$ 36.665.837,86	R\$ 39.962.096,68	-45%
Corumbá/Ladário	42,70%	169,58	R\$ 5.134.816,24	44,00%	188,30	R\$ 5.267.981,37	R\$ 5.741.572,90	-11%
Coxim	52,10%	124,65	R\$ 1.136.869,72	53,10%	152,52	R\$ 1.115.028,30	R\$ 1.215.269,34	-6%
Dourados	59,80%	139,51	R\$ 9.842.630,34	53,40%	155,62	R\$ 8.076.509,31	R\$ 8.802.587,50	12%
Ponta Porã	60,30%	126,65	R\$ 3.753.417,96	50,40%	138,08	R\$ 2.925.699,79	R\$ 3.188.720,20	18%
Três Lagoas	49,20%	138,42	R\$ 4.392.662,45	40,80%	109,95	R\$ 2.130.317,80	R\$ 2.321.833,37	89%
Total das cidades	52,90%	131,43	R\$ 56.026.735,25	54,90%	142,48	R\$ 57.021.772,96	R\$ 62.148.030,35	-10%
MS	52,90%	131,43	R\$ 103.279.009,94	54,90%	142,48	R\$ 102.985.862,51	R\$ 112.244.291,55	-8%

COMEMORAÇÃO

Município	2021			2020			Gasto com correção IPCA (8,99%)	% de variação (2021 X 2020) Real
	% que comemorar	Valor médio 2021	Estimativa de gasto com comemoração	% que comemorar	Valor médio 2020	Estimativa de gasto com comemoração		
Bonito	14,00%	125,45	R\$ 205.841,93	36,60%	136,91	R\$ 509.729,52	R\$ 555.554,20	-63%
Campo Grande	28,60%	129,79	R\$ 17.597.351,01	70,50%	70,64	R\$ 19.593.991,51	R\$ 21.355.491,35	-18%
Corumbá/Ladário	30,00%	138,65	R\$ 2.949.602,74	13,40%	126,25	R\$ 1.123.437,51	R\$ 1.224.434,54	141%
Coxim	9,60%	126,19	R\$ 212.068,84	20,10%	111,28	R\$ 375.989,55	R\$ 409.791,02	-48%
Dourados	11,40%	94,76	R\$ 1.274.484,49	13,10%	93,13	R\$ 1.310.353,88	R\$ 1.428.154,70	-11%
Ponta Porã	15,40%	105,52	R\$ 798.656,31	17,90%	88,96	R\$ 702.351,27	R\$ 765.492,65	4%
Três Lagoas	10,00%	117,47	R\$ 757.688,77	22,80%	83,79	R\$ 1.106.135,03	R\$ 1.205.576,57	-37%
Total das cidades	17,30%	124,4	R\$ 17.342.496,67	30,50%	88,08	R\$ 24.721.988,27	R\$ 26.944.495,01	-36%
MS	17,30%	124,4	R\$ 31.968.949,79	30,50%	88,08	R\$ 36.168.634,19	R\$ 39.420.194,40	-19%



METODOLOGIA

ENTREVISTA NUMA AMOSTRA ESPECIFICADA NA TABELA ABAIXO, EMPREGANDO UM QUESTIONÁRIO SEMI ESTRUTURADO, COM PERGUNTAS ABERTAS FECHADAS, APLICADO NAS PRINCIPAIS ÁREAS DE CIRCULAÇÃO DE PESSOAS. PESQUISA TRANSVERSAL, DESCRITIVA, NÃO PROBABILÍSTICA, COM NÍVEL DE CONFIANÇA DE 95%, COM 1787 QUESTIONÁRIOS.

Quadro 1: Municípios, população estimada 2020, margem de erro e amostra.

Municípios	População estimada 2020	Margem de erro	Amostra
Campo Grande	906092	5%	400
Dourados	225495	6%	278
Ponta Porã	93937	6%	277
Três Lagoas	123281	6%	278
Coxim	33459	6%	276
Corumbá/Ladário/Bonito	157937	6%	278
MS pelos municípios selecionados	1540201	De 5% a 6%	1787

Fonte: IBGE, 2021. **Elaboração:** IPF/MS

APÓS A APLICAÇÃO DOS QUESTIONÁRIOS PARA IDENTIFICAR OS OUTLIERS, FOI UTILIZADO AMPLITUDE INTERQUARTIL, SENDO ASSIM, TRABALHAMOS COM 1570 QUESTIONÁRIOS. PARA O CÁLCULO AMOSTRAL FOI ATUALIZADO E LEVOU-SE EM CONSIDERAÇÃO A POPULAÇÃO DE MATO GROSSO DO SUL E DOS MUNICÍPIOS INVESTIGADOS, SEGUNDO DADOS DO IBGE (ESTIMATIVA PARA 2020).

REALIZAÇÃO



PARCEIROS



Coordenação e execução da pesquisa de campo

COORDENAÇÃO E ANÁLISE DA PESQUISA

Regiane Dedé de Oliveira – IPF/MS

Vanessa Schmidt - SEBRAE/MS

APOIO:



EQUIPE TÉCNICA – APOIO

Leandro Lins – ÓTIMA Consultoria e Inteligência de Mercado

Rodrigo Maia Marcelo Pirani – SEBRAE/MS

Sandra Amarilha – SEBRAE/MS

Isabela Carvalho Fernandes – SEBRAE/MS

Priscila Amanda Ducatti – SEBRAE/MS